




Légende de la carte

 Accès

 Limites AAPPMA

 Coupure

Cours d'eau

 Première privée


 Première publique

 Deuxième publique

Lots de pêche

 Rive droite et gauche

 Rive droite



0 0,25 0,5 0,75 km

